

# メッセージポールパネル付(小)専用注文書

※太線枠内がお客様記入欄となります。



※この用紙をコピーして何度でもご利用ください。

ご依頼主	貴社名	担当者名
発送先	様	
	住所	
	TEL/FAX	

お選びいただいたバックデザインをもとに、  
文字などをお客さまのお好みでご記入ください。

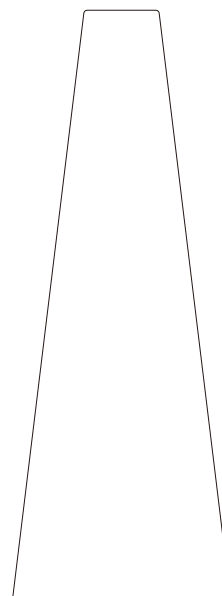
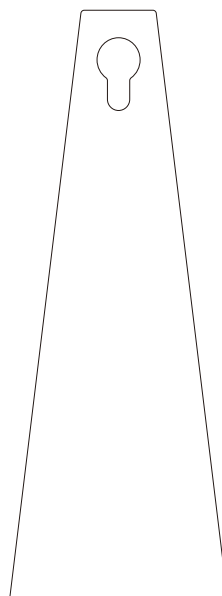
(A)

(B)



鎖穴あり(A)

鎖穴なし(B)



**!** この原稿をもとにデザインを作成しますので、文字などははっきりと正確に記入してください。

パンフレットより選べるバックデザインは一つです。各面ごとにバックデザインを変える場合は完全別注となりますので、ご要望に応じて別途お見積もりいたします。

※文字数、レイアウトの関係上こちらでバランスをとらせていただきますのでご了承ください。  
※デザイン確定後のお客さまの都合による返品はお受けできません。  
※使用するロゴマーク、写真などについてはお客さまにおいて正当な使用権を有するものに限りです。

ご希望の本体色、バックデザインのNo.や必要な数量をご記入してください。

本体色	ブラック	本	ホワイト	本
数量				
バックデザイン	No.			
デザインの配置	↓ポールを上から見た図/ご希望のパターンを選んで☑を入れてください。			
	<input type="checkbox"/>	<input type="checkbox"/>	<input type="checkbox"/>	<input type="checkbox"/>
	4面同じ文言の場合 (すべての面が同じ)	2面ずつの文言の場合 (背中合わせの面が同じ)	2面ずつの文言の場合 (となり合う面が同じ)	
ご注意				
●4面同じ文言の場合は、右図「鎖穴あり」にご記入ください。				
●2面ずつのデザインの場合は鎖穴の位置にご注意ください。				

備考欄 ※商品・文言のレイアウトについての詳細があればご記入ください。

※バックデザインにはベースとなるテンプレートのデザイン番号をご記入ください。  
テンプレートのデザインを使用されない場合は空欄にしてください。  
ロゴマークなどは別途メールにてお送りください。  
注文用紙と同様の内容をメールにてお送り頂いても構いません。